


Google Tanterem használata online órákon a meet használatával mobil és Tableten.

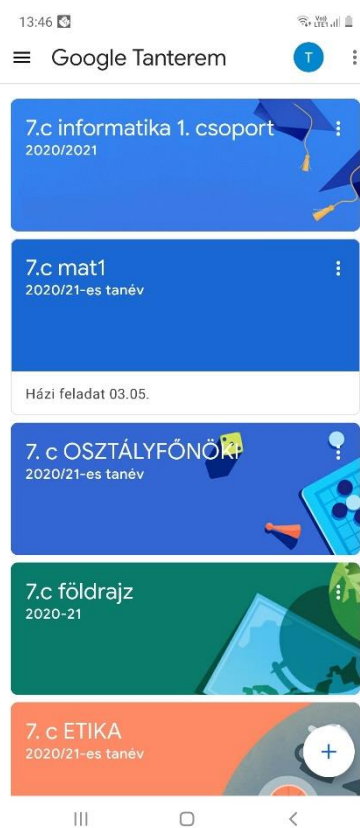
1. Lépés

Indítsuk el a Tanterem alkalmazást



2. Lépés

Lépjünk be az órarend szerinti tanterembe.



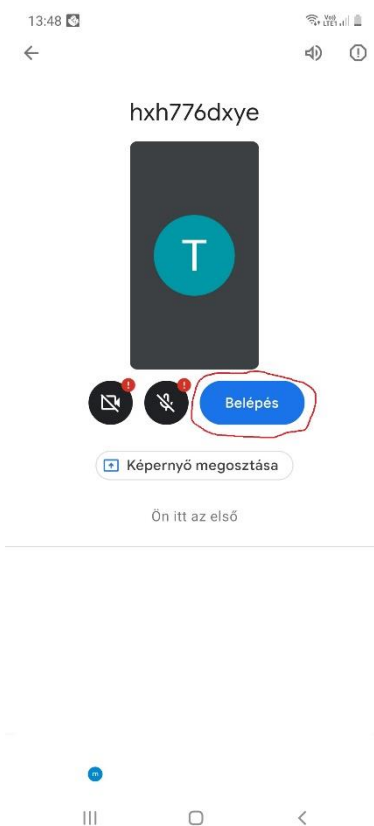
3. Lépés

A kamera ikonra nyomunk.



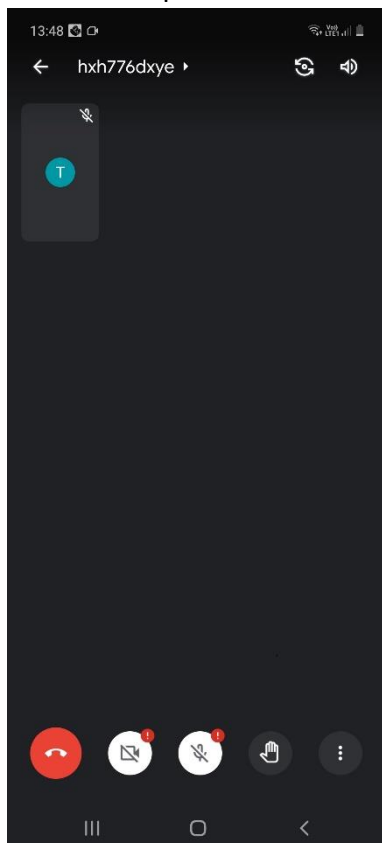
4. Lépés

Belépés gombra rányomunk.




5. Lépés

Sikeres belépés.




Jelmagyarázat.


Beszélgetés vége



Kamera ki-be kapcsolása.



Mikrofon ki/be kapcsolás
Mikrofon kikapcsolt állapotba
legyen! Csak a tanár kérésére
Kapcsoljuk be!



Jelentkezés hozzászólás kérése

