


Google Tanterem feladat leadása mobilon és Tableten keresztül.

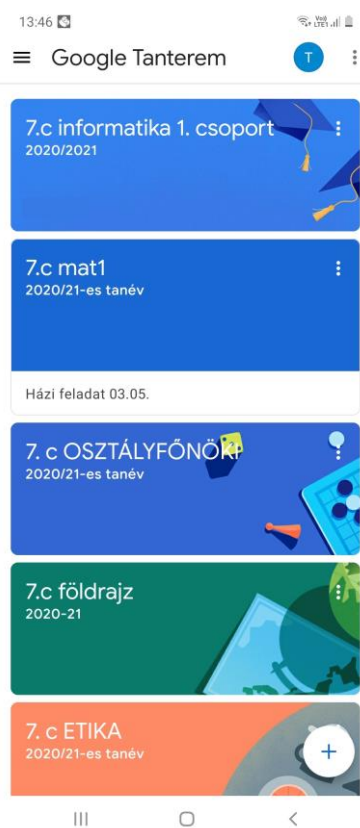
1. Lépés

Indítsuk el a tanterem alkalmazást.



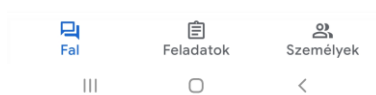
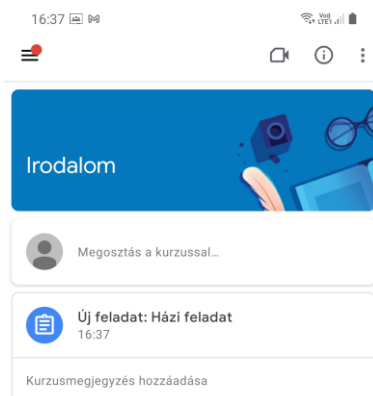
2. Lépés

Belépünk a tanterembe.



3. Lépés

Beléptünk a tanterembe. Rányomunk az új feladatra.



Jelmagyarázat

Fal: Itt látjuk a bejövő összes üzenetet.
Hozzátudunk szólani.

Feladatok: Itt látjuk a feladatunkat

Személyek: Tanteremhez tartozó tanárok és tanulók.

Meet: videó konferencia (online óra)

Kurzus választó (átléphetünk másik tanterembe)



4. Lépés

Itt elolvashatjuk a házi feladatot. Majd alul rányomunk a saját feladatra.



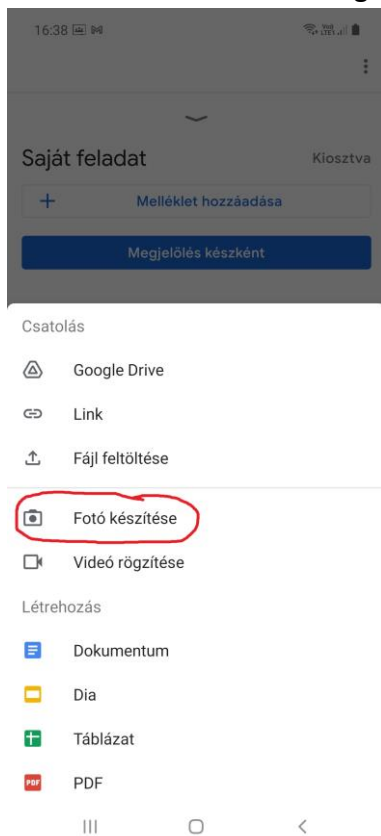
5. Lépés

Feladat elkészítése után, melléklet hozzáadása gombra kattintunk.



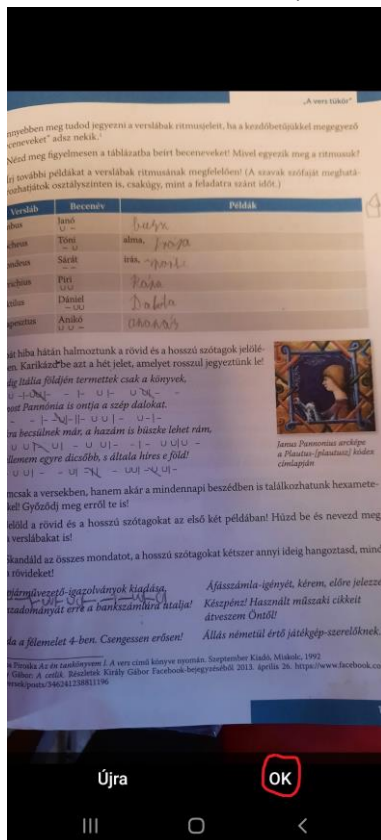
6. Lépés

Ki válasszuk fotó készítése gombot.



7. Lépés

Lefotózzuk a feladatot, és ha jó a kép OK-ra nyomunk ha nemlett jó a kép, akkor Újra.



8. Lépés

Leadásra nyomva elküldjük a házi feladatot.



9. Lépés

Leadva a feladat.

